



Les chiffres de l'accidentalité routière en Loir-et-Cher *données non consolidées Février 2020*

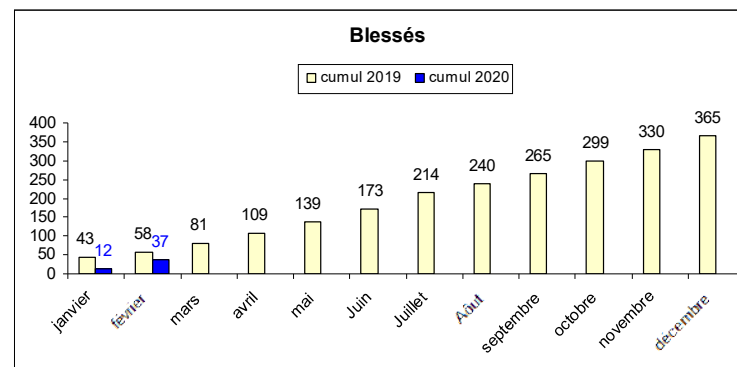
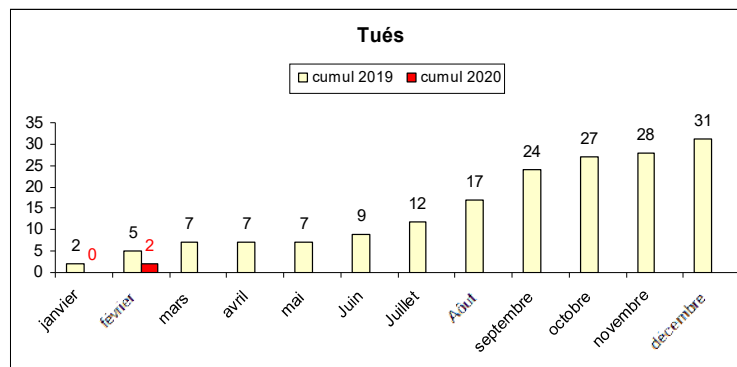
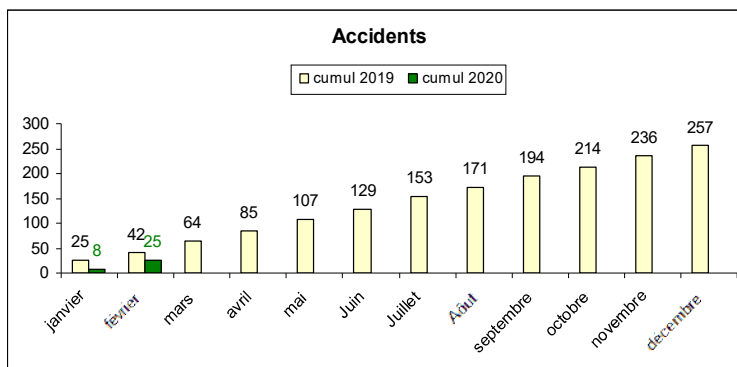
Ce mois de février enregistre **deux fois plus** d'accidents (dont 2 mortels) et de victimes qu'en janvier.

Dans les 2 accidents mortels, la vitesse, l'alcool et le défaut de permis ont été relevés.

Malgré cette hausse, ce début d'année 2020 enregistre une nette baisse de tous les indicateurs, par rapport à la même période pour 2019.

	2019 (non consolidées)		Février 2020 provisoire			
	mois (fév)	Cumul année	mois	Evolution	Cumul année	Evolution
Accidents	17	42	17	=	25	▲
Tués	3	5	2	▼	2	▲
Blessés	15	58	25	▲	37	▲
dont BH	8	23	10	▲	14	▲
	Rappel 2019	Accidents 257	Tués 31		Blessés 365	dont BH 153

données 2019 non consolidées
données 2020 provisoires



Février 2020	DDSP	GGD	Total Fév 2020	Total Fév 2019	Evolution
Infractions					
INFRACTIONS					
Nombre d'infractions à la vitesse hors CSA	36	397	433	318	53,87%
Nombre d'infractions à la vitesse avec CSA	415	22	437	284	53,87%
Nombre d'infractions alcoolémie	19	82	101	87	16,09%
Nombre d'infractions stupéfiants	3	52	55	44	25,00%
Nombre d'infractions conduite avec téléphone ou dispositif oreillette	22	184	206	160	28,75%
Nombre d'infractions au feu rouge	6	/	6	10	-40,00%
Nombre d'infractions au stop	17	/	17	18	-5,56%
Nombre de conduite en défaut de permis	9	38	47	35	34,29%
Nombre d'infractions ceintures et dispositifs de retenue pour enfant	/	44	44	22	100,00%
Nombre d'infractions aux règles sur les intersections et les priorités	/	43	43	27	59,26%
Rétentions de permis	13	144	157	148	6,08%
ACCIDENTALITÉ					
Nombre d'accidents		17		21	-19,05%
Nombre de Blessés		24		19	26,32%
Nombre de tués		2		2	-33,33%